

Period: 2020-01-01 - 2020-12-31

| <i>Belopp i kr</i>                       | <i>2020-01-01-<br/>2020-12-31</i> | <i>2019-01-01-<br/>2019-12-31</i> |
|--|-----------------------------------|-----------------------------------|
| Nettoomsättning                          | 84 950,00                         | 117 940,00                        |
| Försäkringsersättning                    | 0,00                              | 1 100 000,00                      |
| Övriga rörelseintäkter                   | 42 879,00                         | 83 320,03                         |
|  | <u>127 829,00</u>                 | <u>1 301 260,03</u>               |
| <b>Rörelsens kostnader</b>               |                                   |                                   |
| Handelsvaror                             | -15 000,00                        | -28 072,00                        |
| Övriga externa kostnader                 | -86 772,50                        | -131 638,17                       |
| <b>Rörelseresultat</b>                   | <u>26 056,50</u>                  | <u>1 141 549,86</u>               |
| <b>Resultat från finansiella poster</b>  |                                   |                                   |
| Resultat från andelar i koncernföretag   | 0,00                              | 1 031,00                          |
| <b>Resultat efter finansiella poster</b> | <u>26 056,50</u>                  | <u>1 142 580,86</u>               |
| <b>Resultat före skatt</b>               | <u>26 056,50</u>                  | <u>1 142 580,86</u>               |
| <b>Arets resultat</b>                    | <u>26 056,50</u>                  | <u>1 142 580,86</u>               |

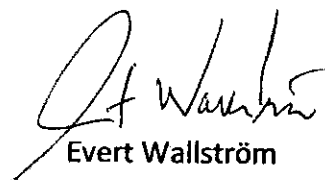
AW  
MB  
\* MB

| <i>Belopp i kr</i>                       | <i>2020-12-31</i>   | <i>2019-12-31</i>   |
|--|---------------------|---------------------|
| <b>TILLGÅNGAR</b>                        |                     |                     |
| <b>Anläggningstillgångar</b>             |                     |                     |
| <b>Materiella anläggningstillgångar</b>  |                     |                     |
| Konstinnehav                             | 197 760,00          | 197 760,00          |
|  | <u>197 760,00</u>   | <u>197 760,00</u>   |
| <b>Finansiella anläggningstillgångar</b> |                     |                     |
| Andra långfristiga värdepappersinnehav   | 56 085,90           | 56 085,90           |
|  | <u>56 085,90</u>    | <u>56 085,90</u>    |
| <b>Summa anläggningstillgångar</b>       | <u>253 845,90</u>   | <u>253 845,90</u>   |
| <b>Omsättningstillgångar</b>             |                     |                     |
| <b>Varulager mm</b>                      |                     |                     |
| Färdiga varor och handelsvaror           | 0,00                | 15 000,00           |
|  | <u>0,00</u>         | <u>15 000,00</u>    |
| <b>Kortfristiga fordringar</b>           |                     |                     |
| Övriga fordringar                        | 0,00                | 15 919,00           |
|  | <u>0,00</u>         | <u>15 919,00</u>    |
| <b>Kassa och bank</b>                    | 1 458 993,30        | 1 606 596,80        |
| <b>Summa omsättningstillgångar</b>       | <u>1 458 993,30</u> | <u>1 637 515,80</u> |
| <b>SUMMA TILLGÅNGAR</b>                  | <u>1 712 839,20</u> | <u>1 891 361,70</u> |


YH  
AMB  
Mild

| Belopp i kr                                  | 2020-12-31          | 2019-12-31          |
|--|---------------------|---------------------|
| <b>EGET KAPITAL OCH SKULDER</b>              |                     |                     |
| <i>Eget kapital</i>                          |                     |                     |
| Eget kapital vid årets början                | 219 449,00          | 219 449,00          |
|  | <u>219 449,00</u>   | <u>219 449,00</u>   |
| <i>Fritt eget kapital</i>                    |                     |                     |
| Balanserad vinst eller förlust               | 1 457 461,70        | 314 880,84          |
| Årets resultat                               | 26 056,50           | 1 142 580,86        |
|  | <u>1 483 518,20</u> | <u>1 457 461,70</u> |
| <b>Summa eget kapital</b>                    | <b>1 702 967,20</b> | <b>1 676 910,70</b> |
| <i>Kortfristiga skulder</i>                  |                     |                     |
| Leverantörsskulder                           | 2 050,00            | 6 388,00            |
| Övriga kortfristiga skulder                  | 0,00                | 200 000,00          |
| Upplupna kostnader och förutbetalda intäkter | 7 822,00            | 8 063,00            |
|  | <u>9 872,00</u>     | <u>214 451,00</u>   |
| <b>SUMMA EGET KAPITAL OCH SKULDER</b>        | <b>1 712 839,20</b> | <b>1 891 361,70</b> |

Uppsala 2021 01 31


  
Evert Wallström

  
Magnus Bäckström

  
Per Johan Arvidsson

  
Ulla-Stina Claesson

  
Sigrid Hansen

  
Ylva Hillström

  
Marie-Louise Latorre

Bror Hjorthföreningen  
817601-7120

## REVISIONSBERÄTTELSE

I egenskap av valda revisorer lämnar vi följande revisionsberättelse för räkenskapsåret 2020.

Vi har granskat årsbokslutet och bokföringen samt styrelsens förvaltning i Bror Hjorthföreningen för år 2020. Det är styrelsen som ansvarar för räkenskapshandlingarna och förvaltningen. Vårt ansvar är att uttala oss om årsbokslutet och förvaltningen på grundval av vår revision.


Revisionen har utförts i enlighet med god revisionssed i Sverige. Vi anser att vår revision ger oss rimlig grund för våra uttalanden nedan.

Årsbokslutet ger en rättvisande bild av föreningens resultat och ställning.

Vi tillstyrker att årsmötet fastställer resultaträkningen och balansräkningen för föreningen och beviljar styrelsens ledamöter ansvarsfrihet för räkenskapsåret.

Uppsala 2021-03-17

  
Snezana Oscarsson

  
Hans Årstadius