

| <i>Belopp i kr</i> | <i>2018-12-31</i> | <i>2017-12-31</i> |
|--|-------------------|-------------------|
| TILLGÅNGAR | | |
| Anläggningstillgångar | | |
| Materiella anläggningstillgångar | | |
| Inventarier, verktyg och installationer | 197 760,00 | 188 560,00 |
| | <u>197 760,00</u> | <u>188 560,00</u> |
| Finansiella anläggningstillgångar | | |
| Andra långfristiga värdepappersinnehav | 56 085,90 | 56 085,90 |
| | <u>56 085,90</u> | <u>56 085,90</u> |
| Summa anläggningstillgångar | <u>253 845,90</u> | <u>244 645,90</u> |
| Omsättningstillgångar | | |
| Varulager mm | | |
| Färdiga varor och handelsvaror | 43 072,00 | 47 608,00 |
| | <u>43 072,00</u> | <u>47 608,00</u> |
| Kortfristiga fordringar | | |
| Övriga fordringar | 25 499,40 | 16 807,40 |
| | <u>25 499,40</u> | <u>16 807,40</u> |
| Kassa och bank | 433 287,57 | 262 195,07 |
| Summa omsättningstillgångar | <u>501 858,97</u> | <u>326 610,47</u> |
| SUMMA TILLGÅNGAR | <u>755 704,87</u> | <u>571 256,37</u> |



Belopp i kr 2018-12-31 2017-12-31

EGET KAPITAL OCH SKULDER

Eget kapital

Eget kapital vid årets början 188 869,00 188 869,00
188 869,00 188 869,00

Fritt eget kapital

Årets resultat 324 560,84 339 388,34
324 560,84 339 388,34

Summa eget kapital 513 429,84 528 257,34

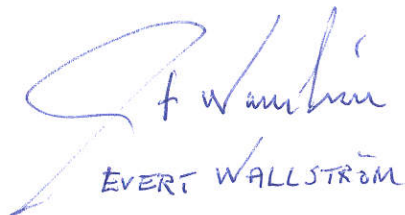
Långfristiga skulder


Övriga långfristiga skulder 22 126,00 22 126,00
22 126,00 22 126,00

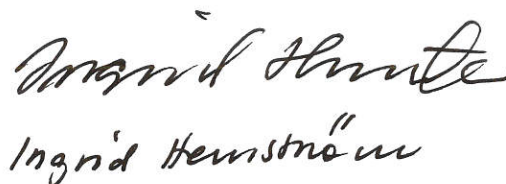
Kortfristiga skulder

Leverantörsskulder 1 169,00 3 766,00
Skatteskulder 0,00 213,00
Övriga kortfristiga skulder 210 667,03 10 667,03
Upplupna kostnader och förutbetalda intäkter 8 313,00 6 227,00
220 149,03 20 873,03

SUMMA EGET KAPITAL OCH SKULDER 755 704,87 571 256,37


EVERT WALLSTRÖM


SIGRID HANSEN


Ingrid Hemström


Yln Hillström

| <i>Belopp i kr</i> | <i>2018-01-01- 2018-12-31</i> | <i>2017-01-01- 2017-12-31</i> |
|---|-----------------------------------|-----------------------------------|
| Nettoomsättning | 27 442,00 | 54 787,00 |
| Förändring av varulager samt pågående arbeten för annans räkning | -4 536,00 | -6 593,00 |
| Övriga rörelseintäkter | 45 823,00 | 67 049,00 |
| | <u>68 729,00</u> | <u>115 243,00</u> |
| <i>Rörelsens kostnader</i> | | |
| Handelsvaror | 0,00 | -8 746,00 |
| Övriga externa kostnader | -20 985,50 | -21 043,00 |
| Personalkostnader | -62 571,00 | -53 766,00 |
| Rörelseresultat | <u>-14 827,50</u> | <u>31 688,00</u> |
| <i>Resultat från finansiella poster</i> | | |
| Resultat efter finansiella poster | <u>-14 827,50</u> | <u>31 688,00</u> |
| Resultat före skatt | <u>-14 827,50</u> | <u>31 688,00</u> |
| Årets resultat | <u>-14 827,50</u> | <u>31 688,00</u> |